PEMERINTAH KOTA MADIUN
Statistik Pegawai ASN per 1 Oktober 2026

PNS	50%	2.346
PPPK	21%	988
PPPK Paruh Waktu	29%	1.380

Total ASN
4.714



Perempuan 2.395 (49%)

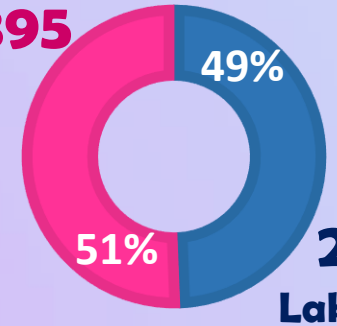

Laki-laki 2.319 (51%)

Jumlah Pensiun
26

Pendidikan

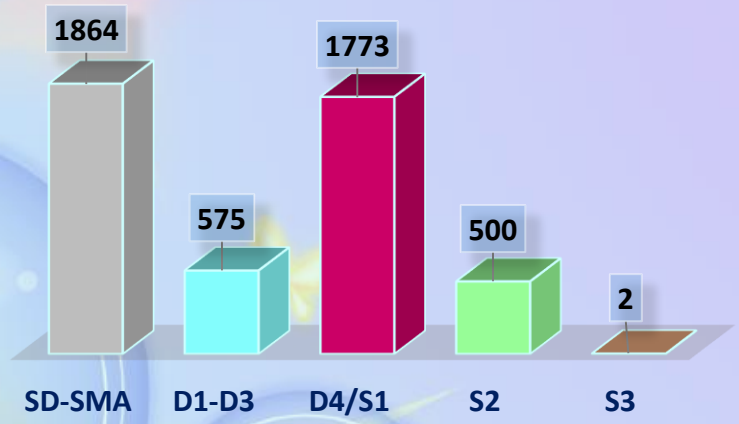

Jabatan

Struktural

JPT Pratama	3 / 16
Administrator	40 / 58
Pengawas	120 / 99

Fungsional

	GURU	KESEHATAN	TEKNIS
PNS	584 / 149	433 / 93	138 / 128
PPPK	298 / 138	245 / 57	1 / 0
PPPK-PW	7 / 2	0 / 0	0 / 0

Pelaksana

PNS	169 / 316
PPPK	69 / 180
PPPK - PW	288 / 1.083

PEMERINTAH KOTA MADIUN
Statistik Pegawai PNS per 1 Oktober 2026

Eselon PNS

IIa		1
IIb	3	15
IIIa	16	22
IIIb	24	36
IVa	58	52
IVb	62	47

Jumlah PNS

2.346

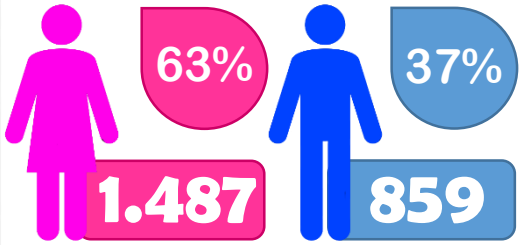

Masa Kerja PNS

0-10	378	168
11-20	752	459
21-30	243	161
31-40	113	71
>40	1	

Jabatan PNS

JPT	3	16
Administrator	40	58
Pengawas	120	99
JF Guru	584	149
JF Kesehatan	433	93
JF Teknis	138	128
Pelaksana	169	316

Pendidikan PNS

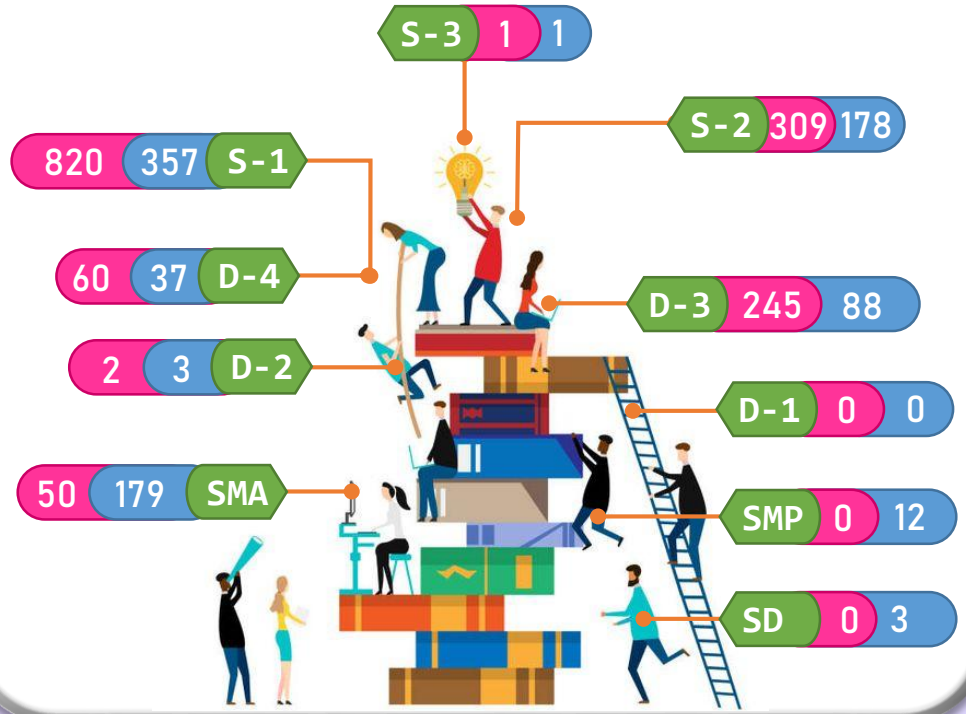

Kelompok Usia PNS

21-30	122	44
31-40	382	163
41-50	530	344
51-60	452	307
>60	2	1

Jumlah Pensiun

17



Agama PNS

Islam	1.410	822
Kristen	39	20
Protestan	0	0
Katholik	37	16
Hindu	1	1
Budha	0	0

Golongan PNS

I	0	0
II	143	153
III	1.072	577
IV	272	129

PEMERINTAH KOTA MADIUN
Statistik Pegawai PPPK per 1 Oktober 2026

Golongan PPPK

III	2	17
V	67	163
VI	0	0
VII	187	50
VIII	0	0
IX	346	143
X	11	2

Jabatan PPPK

JF Guru	298	138
JF Kesehatan	245	57
JF Teknis	1	
Pelaksana	69	180

Agama PPPK

Islam	594	367
Kristen	9	4
Protestan	0	0
Katholik	10	4
Hindu	0	0
Budha	0	0

Jumlah PPPK

988



Pendidikan PPPK

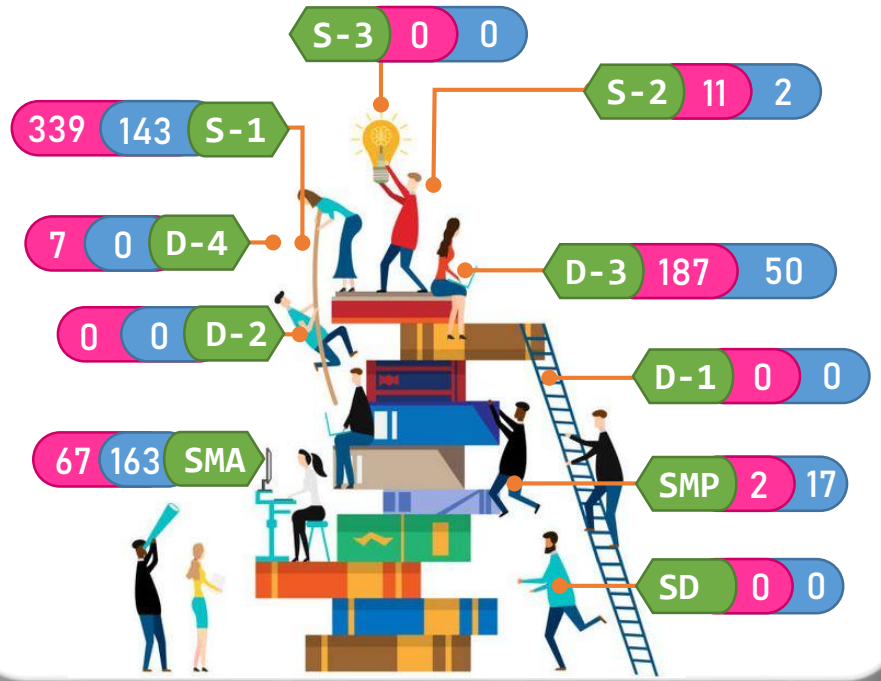

Kelompok Usia PPPK

21-30	136	58
31-40	365	188
41-50	100	114
51-60	12	15

Jumlah Pensiun

0



PEMERINTAH KOTA MADIUN
Statistik Pegawai PPPK Paruh Waktu per 1 Oktober 2026

Jabatan PPPK-PW

JF Guru	7	2
Pelaksana	288	1083

Jumlah PPPK-PW

1.380



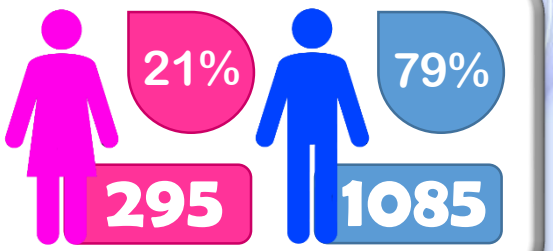

Agama PPPK-PW

Islam	284	1063
Kristen	5	12
Protestan	0	0
Katholik	6	10
Hindu	0	0
Budha	0	0

Pendidikan PPPK-PW

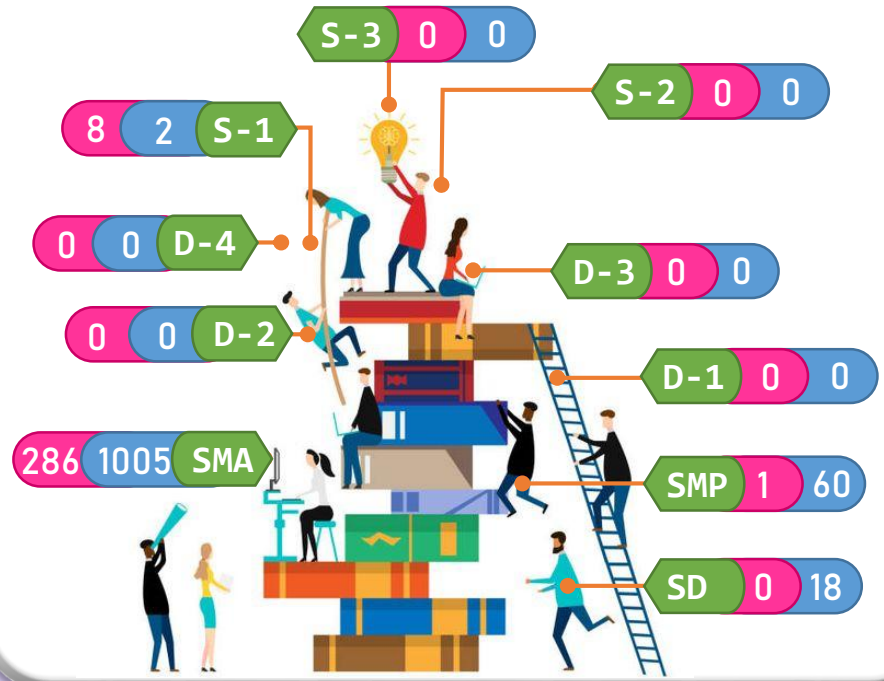

Kelompok Usia PPPK-PW

21-30	123	283
31-40	105	402
41-50	46	316
51-60	21	84

Jumlah Pensiun

9



PEMERINTAH KOTA MADIUN
Jumlah ASN di Perangkat Daerah per Oktober 2026

PERANGKAT DAERAH	PNS	PPPK	PPPK PW	Jumlah
Badan Kepegawaian dan Pengembangan Sumber Daya Manusia	34	4	4	42
Badan Kesatuan Bangsa dan Politik	15	1	7	23
Badan Keuangan dan Aset Daerah	31	1	8	40
Badan Penanggulangan Bencana Daerah	10	0	30	40
Badan Pendapatan Daerah	22	3	3	28
Badan Perencanaan Pembangunan, Riset, dan Inovasi Daerah	28	1	4	33
Dinas Kebudayaan, Pariwisata, Kepemudaan dan Olah Raga	19	20	30	69
Dinas Kependudukan dan Pencatatan Sipil	26	0	13	39
Dinas Kesehatan, Pengendalian Penduduk dan Keluarga Berencana	340	171	32	543
Rumah Sakit Umum Daerah Kota Madiun	243	160	4	407
Dinas Ketahanan Pangan dan Pertanian	22	5	30	57
Dinas Komunikasi dan Informatika	21	3	36	60
Dinas Lingkungan Hidup	54	10	120	184
Dinas Pekerjaan Umum dan Penataan Ruang	48	12	102	162
Dinas Penanaman Modal dan Pelayanan Terpadu Satu Pintu	19	2	7	28

PERANGKAT DAERAH	PNS	PPPK	PPPK PW	Jumlah
Dinas Pendidikan	50	6	17	73
Dinas Pendidikan (Sekolah)	789	455	224	1468
Dinas Perdagangan	51	1	113	165
Dinas Perhubungan	50	27	49	126
Dinas Perpustakaan dan Kearsipan	20	0	11	31
Dinas Perumahan Rakyat dan Kawasan Permukiman	31	6	167	204
Dinas Sosial, Pemberdayaan Perempuan dan Perlindungan Anak	22	5	19	46
Dinas Tenaga Kerja, Koperasi Usaha Kecil Dan Menengah	26	3	26	55
Inspektorat Daerah	41	1	6	48
Kecamatan Kartoharjo	62	4	61	127
Kecamatan Manguharjo	64	4	59	127
Kecamatan Taman	63	8	46	117
Satuan Polisi Pamong Praja dan Pemadam Kebakaran	40	42	71	153
Sekretariat Daerah	89	28	54	171
Sekretariat DPRD	16	5	27	48

PEMERINTAH KOTA MADIUN
Jumlah ASN berdasarkan Pendidikan per 1 Oktober 2026

OPD	PNS										PPPK							PPPK Paruh Waktu				Jumlah
	S3	S2	S1	D4	D3	D2	D1	SMA	SMP	SD	S2	S1	D4	D3	SMA	SMP	SD	S1	SMA	SMP	SD	
Badan Kepegawaian dan Pengembangan Sumber Daya Manusia	0	7	17	3	5	0	0	2	0	0	0	0	0	0	4	0	0	0	4	0	0	42
Badan Kesatuan Bangsa dan Politik	0	4	6	0	1	0	0	4	0	0	0	0	0	0	1	0	0	0	7	0	0	23
Badan Keuangan dan Aset Daerah	0	7	14	0	4	0	0	6	0	0	0	0	0	0	1	0	0	0	8	0	0	40
Badan Penanggulangan Bencana Daerah	0	1	6	0	2	0	0	1	0	0	0	0	0	0	0	0	0	0	29	1	0	40
Badan Pendapatan Daerah	0	5	8	2	3	0	0	4	0	0	0	0	0	0	3	0	0	0	3	0	0	28
Badan Perencanaan Pembangunan, Riset, dan Inovasi Daerah	0	9	14	3	1	0	0	1	0	0	0	0	0	0	1	0	0	0	4	0	0	33
Dinas Kebudayaan, Pariwisata, Kepemudaan dan Olah Raga	0	2	12	2	1	0	0	2	0	0	0	0	0	0	16	4	0	0	26	4	0	69
Dinas Kependudukan dan Pencatatan Sipil	0	8	12	1	4	0	0	1	0	0	0	0	0	0	0	0	0	0	13	0	0	39
Dinas Kesehatan, Pengendalian Penduduk dan Keluarga Berencana	0	86	76	22	143	0	0	12	1	0	5	43	5	101	17	0	0	0	29	2	1	543
Rumah Sakit Umum Daerah Kota Madiun	1	105	23	26	80	0	0	8	0	0	8	2	2	136	11	1	0	0	3	1	0	407
Dinas Ketahanan Pangan dan Pertanian	0	7	11	0	4	0	0	0	0	0	0	0	0	0	5	0	0	0	28	0	2	57
Dinas Komunikasi dan Informatika	0	5	10	0	3	0	0	3	0	0	0	0	0	0	3	0	0	0	36	0	0	60
Dinas Lingkungan Hidup	0	6	16	0	4	0	0	25	2	1	0	0	0	0	10	0	0	0	111	9	0	184
Dinas Pekerjaan Umum dan Penataan Ruang	0	5	27	2	4	0	0	10	0	0	0	0	0	0	11	1	0	0	80	14	8	162
Dinas Penanaman Modal dan Pelayanan Terpadu Satu Pintu	0	8	8	1	1	0	0	0	1	0	0	0	0	0	2	0	0	0	7	0	0	28
Dinas Pendidikan	0	15	21	3	4	0	0	7	0	0	0	0	0	0	4	2	0	0	15	2	0	73
Dinas Pendidikan (Sekolah)	0	106	629	2	1	2	0	45	4	0	0	436	0	0	16	3	0	10	203	11	0	1468
Dinas Perdagangan	0	4	13	1	4	0	0	27	1	1	0	0	0	0	1	0	0	0	106	4	3	165
Dinas Perhubungan	0	5	14	3	13	2	0	13	0	0	0	0	0	0	23	4	0	0	45	4	0	126
Dinas Perpustakaan dan Kearsipan	0	3	7	5	4	0	0	1	0	0	0	0	0	0	0	0	0	0	11	0	0	31
Dinas Perumahan Rakyat dan Kawasan Permukiman	0	2	15	0	5	0	0	7	1	1	0	0	0	0	4	2	0	0	159	5	3	204
Dinas Sosial, Pemberdayaan Perempuan dan Perlindungan Anak	0	8	10	1	2	0	0	1	0	0	0	0	0	0	5	0	0	0	19	0	0	46
Dinas Tenaga Kerja, Koperasi Usaha Kecil Dan Menengah	0	8	12	1	3	0	0	2	0	0	0	1	0	0	2	0	0	0	26	0	0	55
Inspektorat Daerah	0	8	29	3	1	0	0	0	0	0	0	0	0	0	1	0	0	0	6	0	0	48
Kecamatan Kartoharjo	0	11	34	1	10	0	0	6	0	0	0	0	0	0	3	1	0	0	60	1	0	127
Kecamatan Manguharjo	0	13	31	4	7	0	0	8	1	0	0	0	0	0	4	0	0	0	58	0	1	127
Kecamatan Taman	0	9	36	1	7	0	0	10	0	0	0	0	0	0	8	0	0	0	45	1	0	117
Satuan Polisi Pamong Praja dan Pemadam Kebakaran	0	7	17	0	7	0	0	9	0	0	0	0	0	0	42	0	0	0	71	0	0	153
Sekretariat Daerah	1	18	40	10	5	1	0	13	1	0	0	0	0	0	27	1	0	0	53	1	0	171
Sekretariat DPRD	0	5	9	0	0	0	0	2	0	0	0	0	0	0	5	0	0	0	26	1	0	48
TOTAL	**2**	**487**	**1177**	**97**	**333**	**5**	**0**	**230**	**12**	**3**	**13**	**482**	**7**	**237**	**230**	**19**	**0**	**10**	**1291**	**61**	**18**	**4714**

PEMERINTAH KOTA MADIUN
Laporan Statistik ASN dari Data Sena per 1 OKtober 2026

BKN

STATISTIK APARATUR SIPIL NEGARA
Pemerintah Kota Madiun

DATA ASN

Data per 1 Oktober 2026



WANITA 2.409 — **51%**



49% **PRIA** 2.342



4.751
Jumlah ASN Per 1 Oktober 2026

PNS	50%	2.366
PPPK	21%	988
PPPK Paruh Waktu	29%	1.397



Baby Boomers (1946-1964) — 1% — 2



Gen Y (1981-1996) — 53% — 2.581



Gen X (1965-1980) — 35% — 1.658



Gen Z (1997-2012) — 11% — 510

TINGKAT PENDIDIKAN

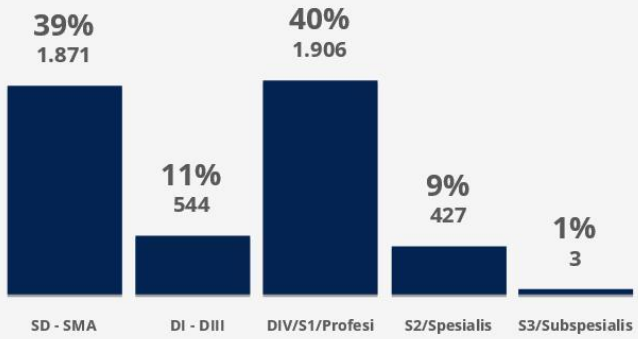

JABATAN ASN

STRUKTURAL	JF DOSEN	JF GURU	JF NAKES	JF TEKNIS	PELAKSANA
7% 336	0% 0	25% 1.190	17% 826	6% 267	45% 2.132
PNS JPT UTAMA 0	PNS 0	PNS 743	PNS 524	PNS 267	PNS 496
PPPK JPT UTAMA 0	PPPK 0	PPPK 436	PPPK 302	PPPK 0	PPPK 250
PNS JPT MADYA 0	PPPK PARUH WAKTU 0	PPPK PARUH WAKTU 11	PPPK PARUH WAKTU 0		PPPK PARUH WAKTU 1.386
PPPK JPT MADYA 0					
PNS JPT PRATAMA 17					
ADMINISTRATOR 96					
PENGAWAS 223					
ESELON V 0					





Sumber : SIASN BKN

-YN-

Data Diolah oleh Direktorat Pengelolaan Data dan Penyajian Informasi ASN